

股票期权市场焦点- 2015 年 12 月

由於假期因素，12月股票期权成交量稍为放缓至216,126张。

基於节日因素，市场活动较少，一般12月市况较其他月份相对淡静，股价走势较为平稳。於平稳市况下，投资者可考虑沽出较近价的认沽，认购期权或沽出勒束式组合增加收益。就12月1日为例而言，如投资者同时沽出工商银行 (ICBC)现价+/- 3%的认沽，认购期权来组合勒束式组合，可为12月带来12%回报。而於结算日，相关期权亦不会被行使。如有兴趣了解更多沽出勒束式组合，可参考

http://www.hkex.com.hk/chi/sorc/frontend/option_strategies_c.htm

交易概览

	日均成交	环比变动	同比变动
成交金额(百万港元)	137	-6.8%	-66.5%
成交合约(万张)	21.6	-13.3%	-56.9%

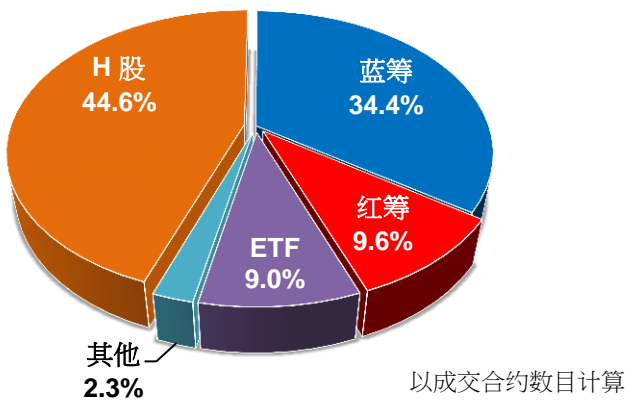
股票期权相关正股总数: 84
本月交易日数: 22

最大未平仓合约期权类别

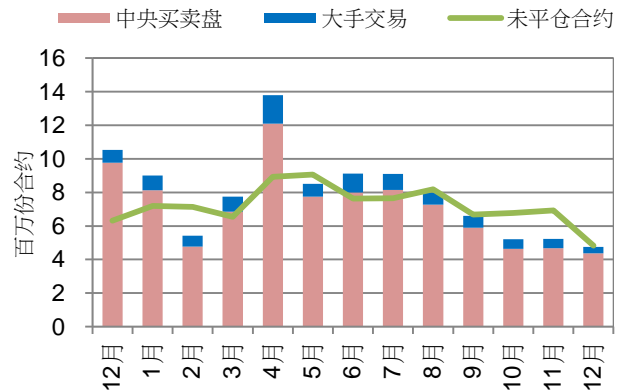
期权类别	认购(张)	认沽(张)	合计(张)	环比变动
中国银行	247,831	254,799	502,630	-23%
建设银行	210,235	243,657	453,892	-26%
腾讯控股	263,372	134,908	398,280	-36%
工商银行	168,005	208,114	376,119	-28%
香港交易所	204,052	155,446	359,498	-40%

注: 数字为本月最後一个交易日

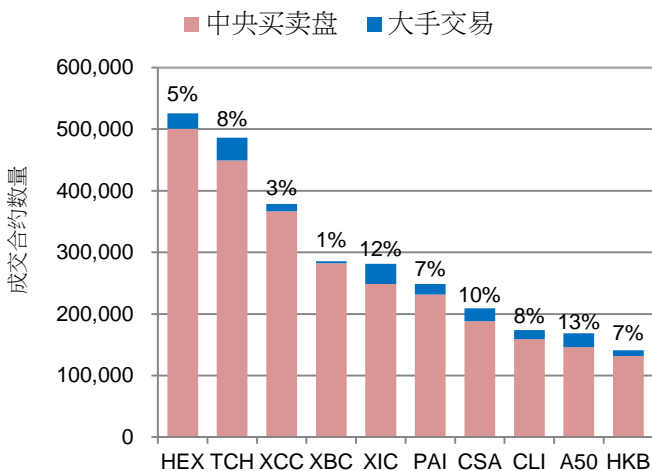
交易分布



成交及未平仓合约统计



十大成交期权类别



股票期权须知

於 2015 年，成交最活跃股票期权如下:

股票期权	平均成交量
腾讯控股 (TCH)	44,107
香港交易所 (HEX)	42,859
建设银行 (XCC)	33,854
中国银行 (XBC)	23,068
工商银行 (XIC)	22,450
中国平安 (PAI)	20,215
X安硕A50中国 (A50)	19,242
汇丰控股 (HKB)	16,459
中国人寿 (CLI)	13,003
中国移动 (CHT)	11,601

股票期权总览¹ — 2015年12月

编号	相关股票		期权成交量			期权未平仓合约*
	股票名称 (编号主要 HKATS 代号)	成交金额 (百万港元)	成交量 (合约张数)	大手交易量 (合约张数)	总成交金额 (百万港元)	合约张数
1	长和 (CKH)	10,803	36,321	1,400	41	30,683
2	中电控股 (CLP)	3,188	10,469	--	4	6,359
3	香港中华煤气 (HKG)	2,271	9,228	--	3	8,003
4	九龙仓集团 (WHL)	3,070	5,821	--	10	6,333
5	汇丰控股 (HKB)	18,039	141,116	9,600	89	217,251
6	电能实业 (HEH)	3,921	9,385	--	6	6,747
11	恒生银行 (HSB)	3,307	91,789	66,220	33	52,732
12	恒基地产 (HLD)	2,653	5,389	--	8	5,025
16	新鸿基地产 (SHK)	5,313	29,014	500	69	24,015
17	新世界发展 (NWD)	2,637	5,006	--	2	5,965
19	太古股份公司 A (SWA)	2,147	6,383	--	6	6,475
23	东亚银行 (BEA)	1,196	7,169	--	1	5,197
27	银河娱乐 (GLX)	5,916	70,704	2,600	60	47,213
66	港铁公司 (MTR)	2,399	8,396	--	3	4,866
135	昆仑能源 (KLE)	1,761	26,444	7,300	14	24,574
151	中国旺旺控股 (WWC)	2,164	2,512	--	1	2,977
267	中信泰富 (CIT)	2,983	27,066	1,000	11	29,228
293	国泰航空 (CPA)	822	445	--	0	677
330	思捷环球 (ESP)	544	3,825	--	0	9,783
358	江西铜业股份 (JXC)	2,805	27,028	3,000	15	23,747
386	中国石油化工股份 (CPC)	8,997	82,289	7,800	45	88,144
388	香港交易所 (HEX)	17,550	525,780	25,170	226	359,498
390	中国中铁 (CRG)	2,357	5,685	--	3	7,814
489	东风汽车集团 (DFM)	2,943	2,648	--	2	2,260
494	利丰 (LIF)	1,826	7,724	--	7	10,017
688	中国海外发展 (COL)	12,315	60,733	2,500	89	38,866
700	腾讯控股 (TCH)	53,437	486,195	37,000	167	398,280
728	中国电信 (CTC)	3,802	34,189	4,400	18	26,564
762	中国联通 (CHU)	7,291	31,185	7,700	26	41,881
857	中国石油股份 (PEC)	9,292	85,272	7,400	51	128,185
883	中国海洋石油 (CNC)	13,097	120,104	--	51	144,344
902	华能国际电力股份 (HNP)	5,471	11,726	--	9	8,549

编号	相关股票		期权成交量			期权未平仓合约*
	股票名称 (编号主要 HKATS 代号)	成交金额 (百万港元)	成交量 (合约张数)	大手交易量 (合约张数)	总成交金额 (百万港元)	合约张数
914	安徽海螺水泥股份 (ACC)	4,678	25,696	--	18	34,628
939	建设银行 (XCC)	25,148	378,425	11,950	65	453,892
941	中国移动 (CHT)	21,948	130,296	10,850	113	99,243
992	联想集团 (LEN)	4,793	21,436	1,500	17	39,640
998	中信银行 (CTB)	4,019	28,293	8,935	5	73,656
1044	恒安国际集团 (HGN)	3,290	2,962	--	3	2,438
1088	中国神华 (CSE)	3,949	49,893	6,400	30	62,645
1109	华润置地 (CRL)	5,344	5,098	1,000	10	3,373
1113	长江实业地产 (CKP)	4,166	3,181	--	5	2,239
1171	兖州煤业股份 (YZC)	479	6,960	--	3	10,483
1186	中国铁建 (CRC)	1,906	2,950	--	1	6,575
1211	比亚迪股份 (BYD)	4,930	6,861	--	10	5,672
1288	农业银行 (XAB)	11,659	41,198	2,000	33	39,826
1299	友邦保险 (AIA)	18,044	111,083	7,830	107	67,591
1336	新华人寿保险 (NCL)	3,305	7,526	5,600	22	7,518
1339	中国人民保险 (PIN)	1,718	3,533	500	3	3,565
1359	信达资产管理 (CDA)	2,841	3,016	--	3	4,236
1398	工商银行 (XIC)	21,265	281,569	33,000	41	376,119
1800	中国交通建设 (CCC)	4,040	42,477	--	19	37,047
1816	中国广核电力 (CGN)	3,428	377	--	1	184
1880	百丽国际 (BIH)	2,709	10,434	--	5	8,799
1898	中煤能源 (CCE)	456	6,950	--	2	9,195
1919	中国远洋 (CCS)	934	2,572	--	1	4,409
1928	金沙中国有限公司 (SAN)	5,793	55,717	--	26	62,861
1988	民生银行 (MSB)	3,223	21,272	--	15	27,213
2038	富智康集团 (FIH)	621	823	--	0	978
2282	美高梅中国 (MGM)	732	2,265	--	1	1,838
2318	中国平安 (PAI)	21,958	248,882	17,600	155	320,774
2319	蒙牛乳业 (MEN)	3,265	1,711	--	2	1,795
2328	中国财险 (PIC)	12,793	14,696	1,000	14	12,743
2333	长城汽车 (GWM)	4,154	49,730	11,299	15	57,815
2388	中银香港 (BOC)	3,706	34,715	3,000	11	31,230
2600	中国铝业 (ALC)	770	2,609	--	2	3,640

编号	相关股票		期权成交量			期权未平仓合约*
	股票名称 (编号主要 HKATS 代号)	成交金额 (百万港元)	成交量 (合约张数)	大手交易量 (合约张数)	总成交金额 (百万港元)	合约张数
2601	中国太保 (CPI)	5,971	20,859	300	19	12,616
2628	中国人寿 (CLI)	17,050	173,898	14,700	175	148,682
2777	富力地产 (RFP)	1,623	3,655	--	1	3,920
2888	渣打集团 (STC)	5,180	88,761	7,500	20	40,726
2899	紫金矿业 (ZJM)	997	2,401	--	1	5,084
3323	中国建材 (NBM)	1,764	14,464	3,000	10	20,551
3328	交通银行 (BCM)	3,630	34,095	2,000	6	45,763
3800	保利协鑫 (PLE)	2,469	1,304	--	1	850
3888	金山软件 (KSO)	1,902	7,846	1,000	6	7,555
3968	招商银行 (CMB)	8,706	99,041	12,000	39	138,248
3988	中国银行 (XBC)	19,854	285,641	3,000	35	502,630
6030	中信证券 (CTS)	4,514	4,165	--	3	9,315
6837	海通证券 (HAI)	4,479	6,344	500	8	10,227
交易所买卖基金						
2800	盈富基金 (TRF)	19,853	9,774	--	3	8,725
2822	南方 A50 (CSA)	21,373	208,931	20,500	421	91,933
2823	X 安硕 A50 中国 (A50)	22,107	168,432	21,950	315	121,157
2827	X 标智沪深 300 (CS3)	754	4	--	0	6
2828	恒生 H 股 ETF (HCF)	19,374	4,376	--	8	3,830
3188	华夏沪深 300 (AMC)	6,293	38,545	--	112	9,748
总计:		596,274	4,754,782	392,504	3,011	4,827,678

註:

¹ 股票期权总览数据可於期权月刊专页下载 CSV 档

http://www.hkex.com.hk/chi/prod/drprod/so/SOMonthlyNewsletter_c.htm

*数字为本月最後一个交易日

如有任何意见或查询,请联系

电邮: dtproducts@hkex.com.hk

香港交易所网站: www.hkex.com.hk/stockoptions

买卖期权及期货的风险

期权及期货涉及高程度的风险, 买卖期权及期货所招致的损失有可能超过所缴付的开仓按金而阁下可能要在短时间的通知下缴付额外按金。若未能缴付, 阁下的持仓可被平仓, 阁下并需要承担所有有关的亏蚀。阁下必须清楚明白买卖期权及期货的风险, 并且衡量是否适合买卖期权及期货。阁下宜在进行交易前, 根据阁下的财务状况及投资目标, 向经纪或财务顾问查询是否适合买卖期权及期货合约。

©香港交易及结算有限公司(香港交易所)

未经版权拥有者发出书面许可(申请须呈交版权拥有者), 任何人士不得以电子、机械、影印、录音、或其他方法, 翻印或传递全部或部份内容, 又或将内容储存於任何可取回系统。

本册子内容不能视为向任何人士推荐期权合约买卖或提供投资意见。本册子之资料已力求准确完整, 惟香港交易所及其附属公司对文中所有性质的陈述概不承担任何责任。如有错漏亦不可作为任何申索或诉讼之根据。