



2010年中期業績

集團行政總裁
李小加

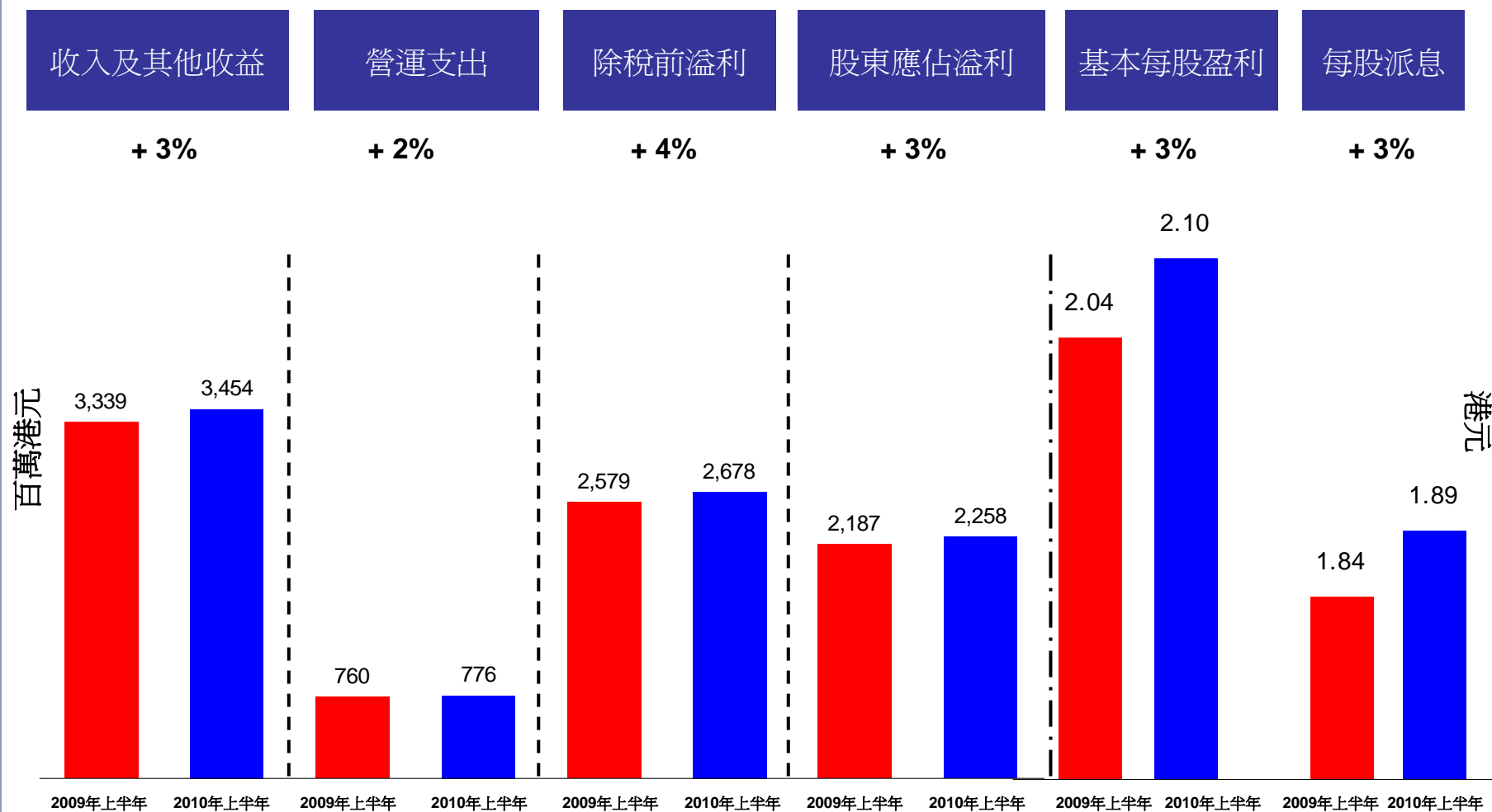
集團財務總監
黃森暉

2010年8月11日

大綱

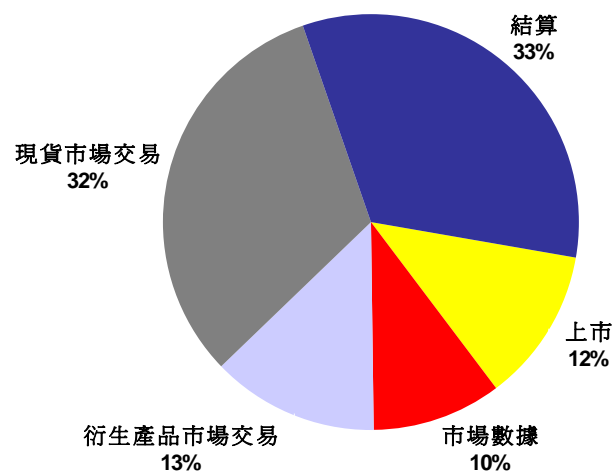
- ❖ 簡介及業務回顧
- ❖ 財務回顧
- ❖ 《戰略規劃2010-12》的進展

2010年中期業績



2010年中期業務回顧

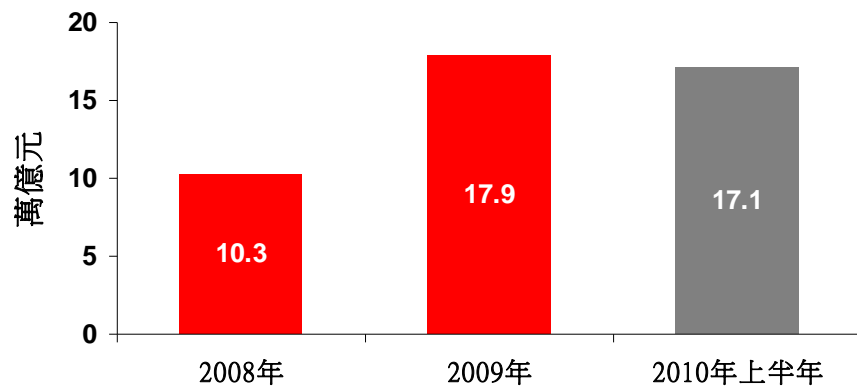
各業務分部佔收入比重



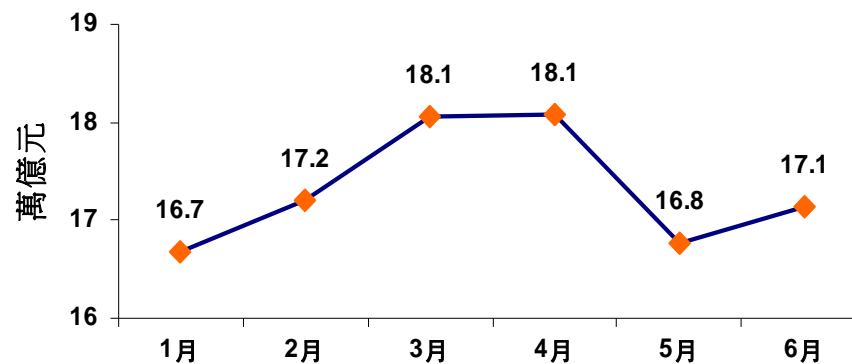
縱向整合模式，收入來源多元化。

上市公司市值

2008年-2010年上半年的市值
(期末數字)



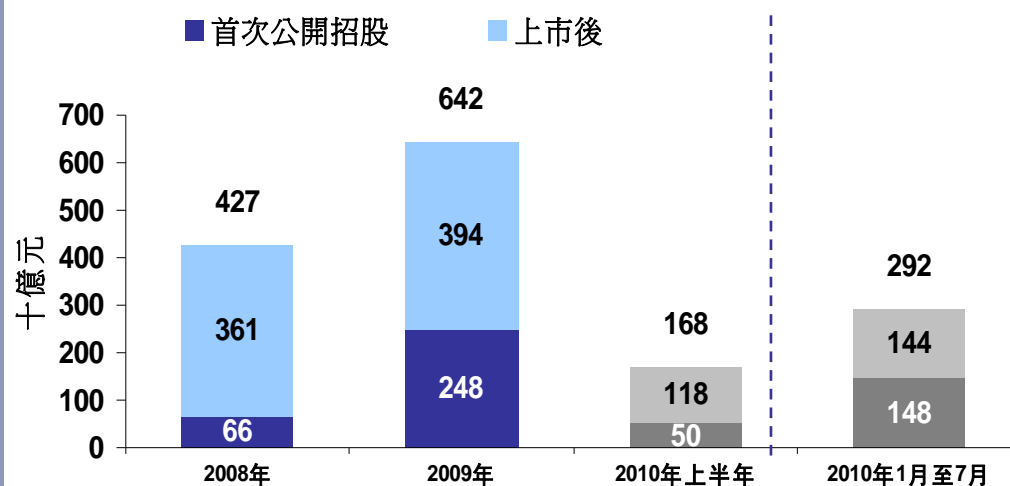
2010年1月至6月的市值



證券市場市值與**2009**年底相若，原因是上市公司市值減少，
抵銷了新上市公司所增加的市值

集資額

2008年-2010年上半年的集資額



新上市

2010年
1月至6月

新上市公司（包括2家在創業板新上市） 28

創業板轉往主板 2

首次公開招股¹

2010年
6月30日

已接納的申請 78

正在審理的申請 53

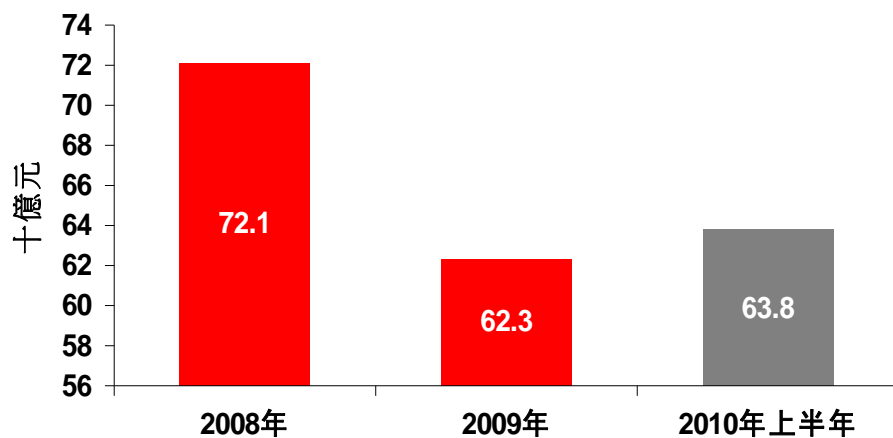
已獲批准但尚未上市的申請 25

中國農業銀行上市及其他上市公司在交易市場融資，令2010年7月的集資總額有所增長

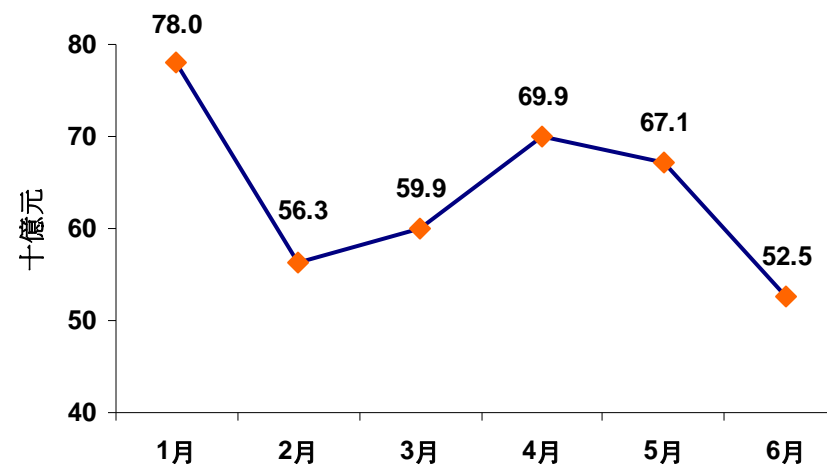
註1：只包括股本證券；受《上市規則》第二十及二十一章規管的投資工具上市申請並沒有包括在內。
 資料來源：香港交易所統計數字

現貨市場交易

2008年-2010年上半年平均每日成交額



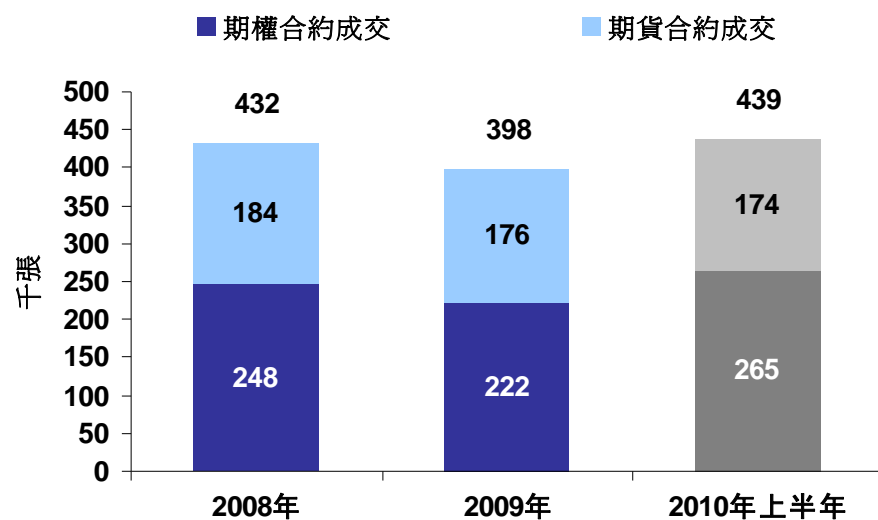
2010年1月至6月平均每日成交額



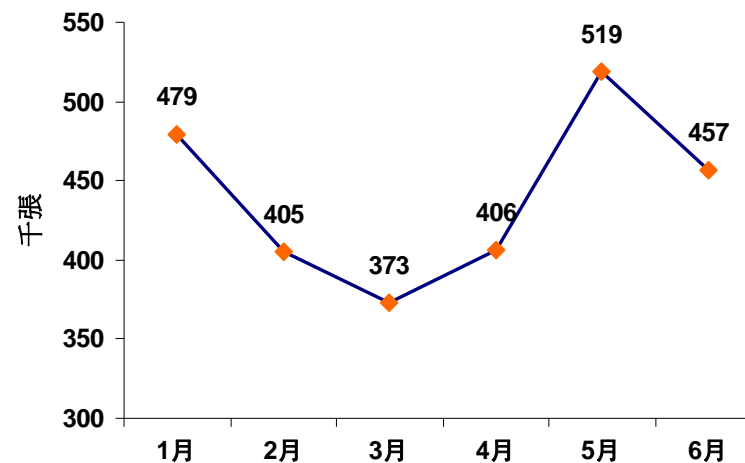
2010年上半年平均每日成交額同比增加9%。一如全球大部分主要市場，交投氣氛在6月份轉淡，2010年第二季的平均每日成交額因此亦相對放緩

衍生產品市場交易

2008年-2010年上半年平均每日成交合約張數



2010年1月至6月平均每日成交合約張數



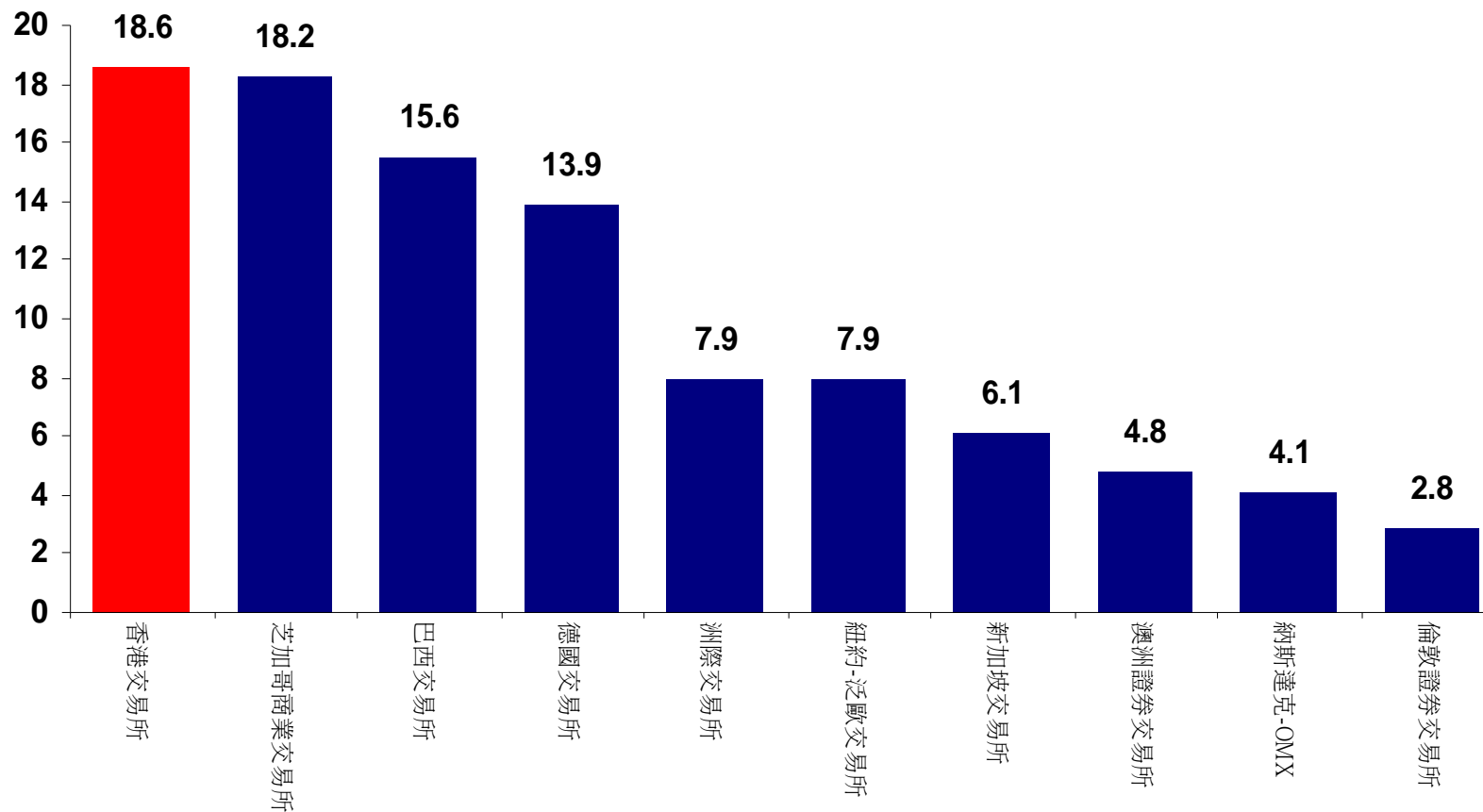
股票期權交投增加**7.5%**，而指數期權交易更錄得同比增長**45-60%**

在全球交易所的排名

香港交易所旗下市場在全球交易所的排名			
	金額（十億美元）	排名	
	2010年6月	2010年6月	2009年
市值	2,200	第6位	第7位
股份成交金額	739	第11位	第11位
首次公開招股集資額	6	第7位	第1位
集資額	21	第4位	第4位
衍生權證成交額	221	第1位	第1位
交易所買賣基金市場成交額	31	亞太區第1位	亞太區第2位

香港交易所的市值在全球上市交易所中排名第一

上市交易所市值（十億美元）



資料來源：路透，2010年8月6日

大綱

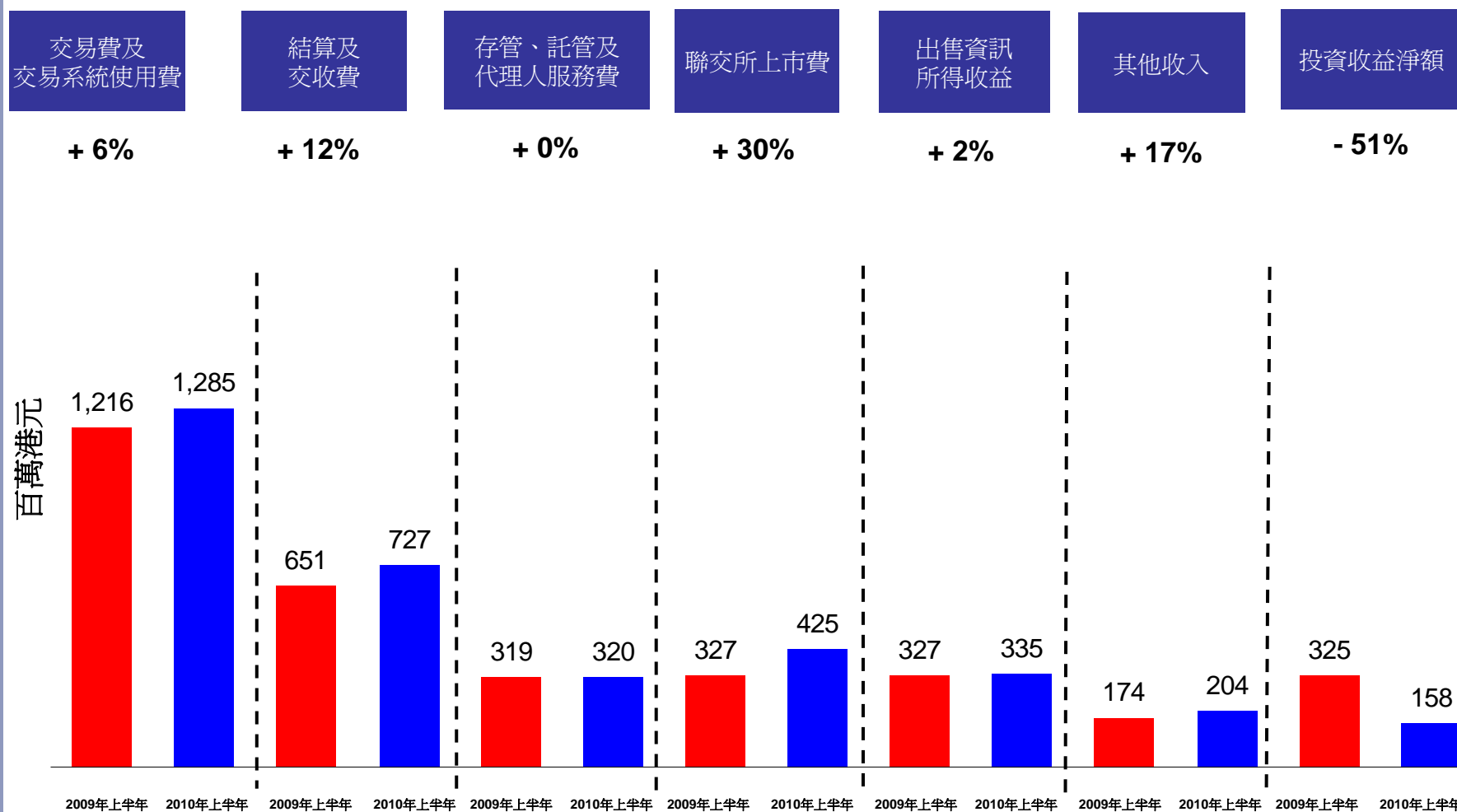
- ❖ 簡介及業務回顧
- ❖ 財務回顧
- ❖ 《戰略規劃2010-12》的進展

財務摘要

	2010年上半年 百萬元	佔收入百分比	2009年上半年 百萬元	佔收入百分比	變幅
業績					
營業額	3,454	100%	3,339	100%	+3%
營運支出	776	22%	760	23%	+2%
除稅前溢利	2,678	78%	2,579	77%	+4%
稅項	(420)	12%	(392)	12%	+7%
股東應佔溢利	2,258	65%	2,187	65%	+3%
基本每股盈利	2.10元		2.04元		+3%
已攤薄每股盈利	2.09元		2.03元		+3%
每股中期股息	1.89元		1.84元		+3%
股息派付比率	90%		90%		不適用

註：2009年業績已重計以符合最新的《香港財務報告準則》。

收入及其他收益分析



註：2009年業績已重計以符合最新的《香港財務報告準則》。

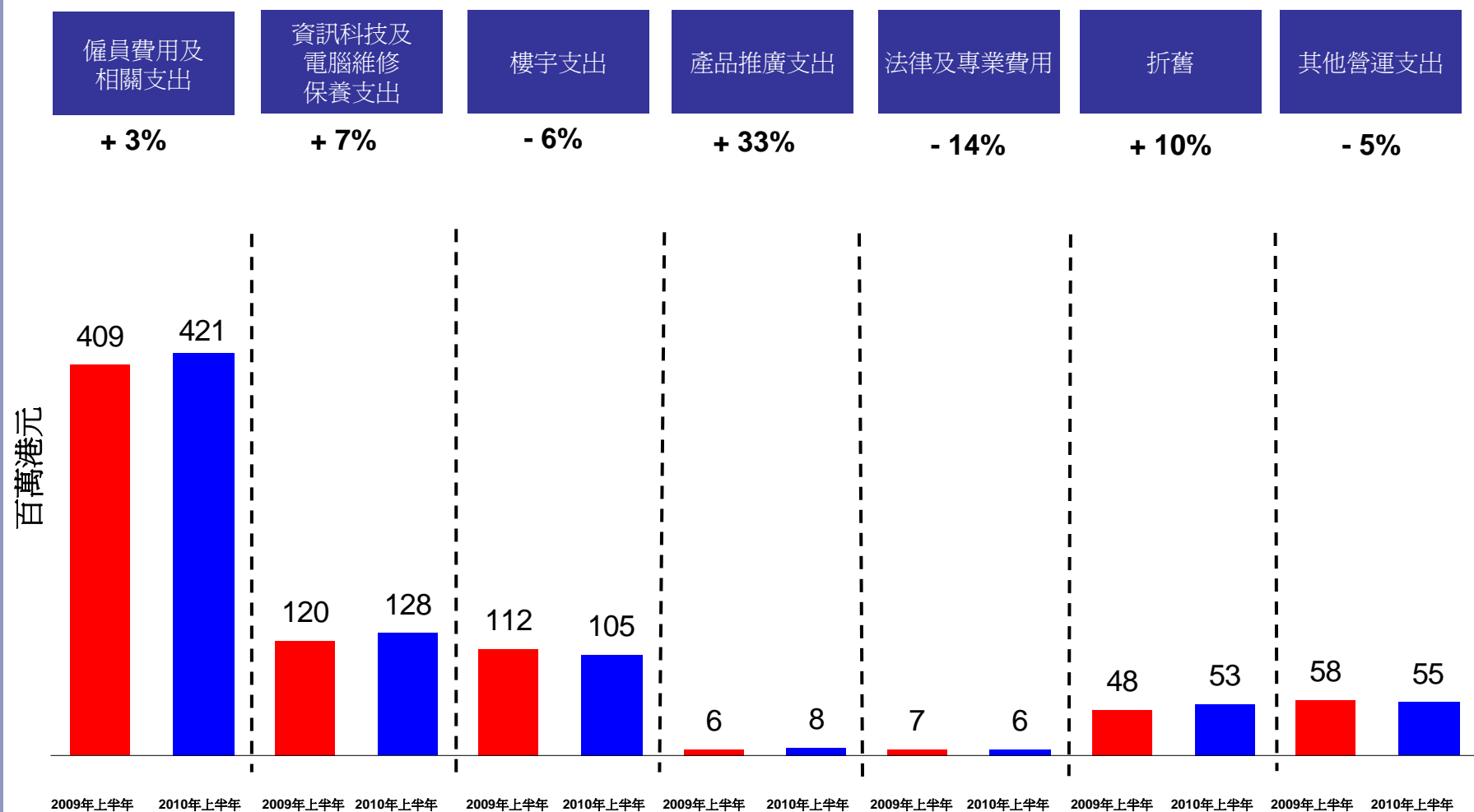
投資收益淨額（按資金類別劃分）

	公司資金	現金抵押品	保證金	結算所基金	香港交易所集團 合計
2010年上半年					
投資收益淨額(百萬元)	58	-	95	5	158
可作投資用途的資金平均金額(百萬元)	9,106	3,639	22,275	2,138	37,158
按年計淨回報	1.28%	-0.01%	0.86%	0.46%	0.85%
2009年上半年					
投資收益淨額(百萬元)	135	-	187	3	325
可作投資用途的資金平均金額(百萬元)	7,739	2,974	30,804	1,259	42,776
按年計淨回報	3.49%	0.00%	1.21%	0.48%	1.52%

註1：2009年業績已重計以符合最新的《香港財務報告準則》。

註2：所示的百分比是按調整至最接近千位數的實際業績數字計算。

營運支出細項



註：2009年業績已重計以符合最新的《香港財務報告準則》。

按季度劃分的業績

	2010年 第二季	2010年 第一季	2009年 第四季	2009年 第三季	2009年 第二季	2009年 第一季
聯交所的平均每日成交金額(十億元)	62.9	64.8	65.4	66.7	71.7	44.7
收入及其他收益(百萬元)						
交易費及交易系統使用費	632	653	672	698	720	496
聯交所上市費	204	221	214	187	174	153
結算及交收費	362	365	382	392	394	257
存管、託管及代理人服務費	247	73	114	130	257	62
出售資訊所得收益	166	169	182	186	172	155
其他收入	96	108	140	103	90	84
投資收益淨額	33	125	168	128	191	134
	1,740	1,714	1,872	1,824	1,998	1,341
營運支出(百萬元)						
僱員費用及相關支出	212	209	175	210	227	182
資訊科技及電腦維修保養支出	64	64	64	62	61	59
樓宇支出	52	53	53	54	58	54
產品推廣支出	5	3	4	3	3	3
法律及專業費用	4	2	4	2	3	4
折舊	26	27	27	26	23	25
其他營運支出	28	27	26	23	31	27
	391	385	353	380	406	354
除稅前溢利(百萬元)	1,349	1,329	1,519	1,444	1,592	987
稅項(百萬元)	(218)	(202)	(228)	(218)	(239)	(153)
股東應佔溢利(百萬元)	1,131	1,127	1,291	1,226	1,353	834


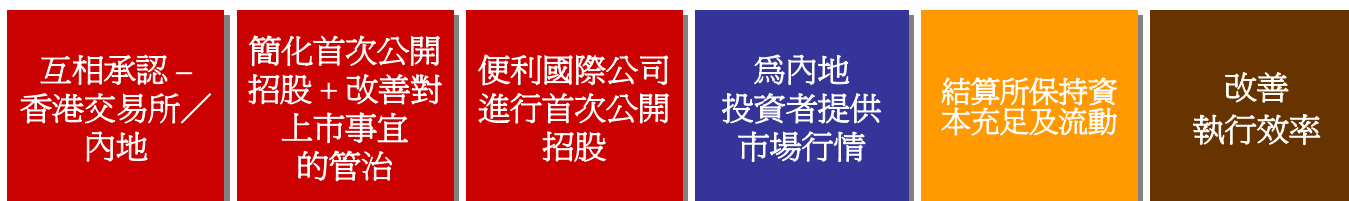
註：2009年首三季業績已重計以符合最新的《香港財務報告準則》。

大綱

- ❖ 簡介及業務回顧
- ❖ 財務回顧
- ❖ 《戰略規劃2010-12》的進展

《戰略規劃2010-2012》的工作計劃

核心



拓展



擴張



《戰略規劃2010-2012》 – 主要里程碑

集資市場

- 就礦業公司制定新的《上市規則》條文
- 簡化關連交易、發行人通函及上市文件的若干規定
- 新上市公司來自加拿大、法國、俄羅斯和英國

人民幣

- 以A股相關交易所買賣基金為基礎的期權
- 追蹤A股指數的**13**隻新的交易所買賣基金
- 在內地推出實時市場行情推廣計劃
- 香港作為內地的離岸人民幣中心 – 新的里程碑

結算

- 於**T+2**完成款項交收安排的諮詢總結
- 無紙化證券市場諮詢總結
- 為場外市場提供結算服務
- 檢討結算所的資本充足比率及資金流通

《戰略規劃2010-2012》 – 主要里程碑

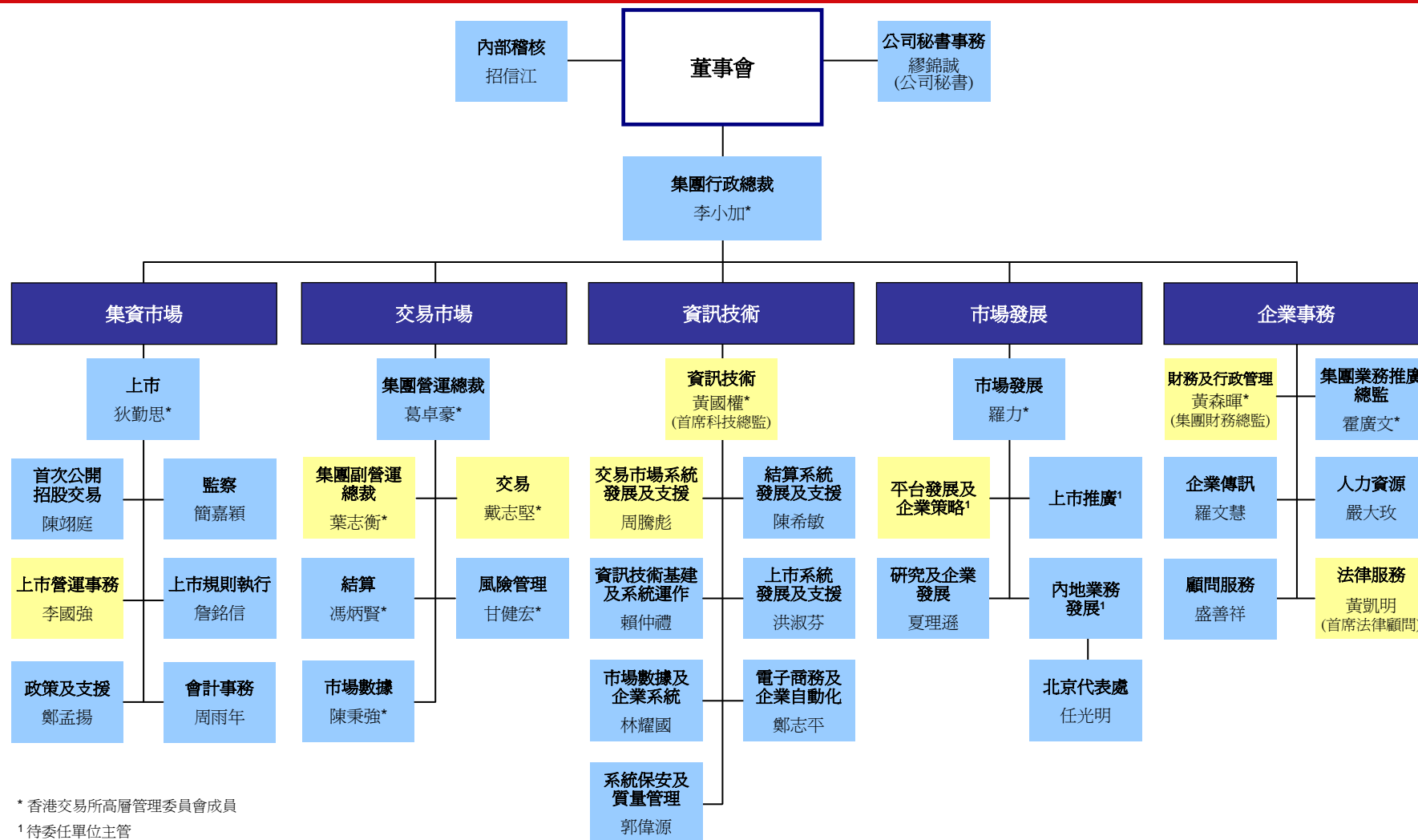
交易及數據

- 就延長交易時間進行諮詢
- 發布中證指數有限公司編制的指數
- 與深圳證券交易所展開有關市場行情的合作

資訊技術

- 委任行政人員加強平台發展能力
- **AMS/3** 技術改革
- 研發**AMS/3.8**
- 新一代數據中心
- 設備代管及租用服務

全新組織架構圖



* 香港交易所高層管理委員會成員

¹ 待委任單位主管

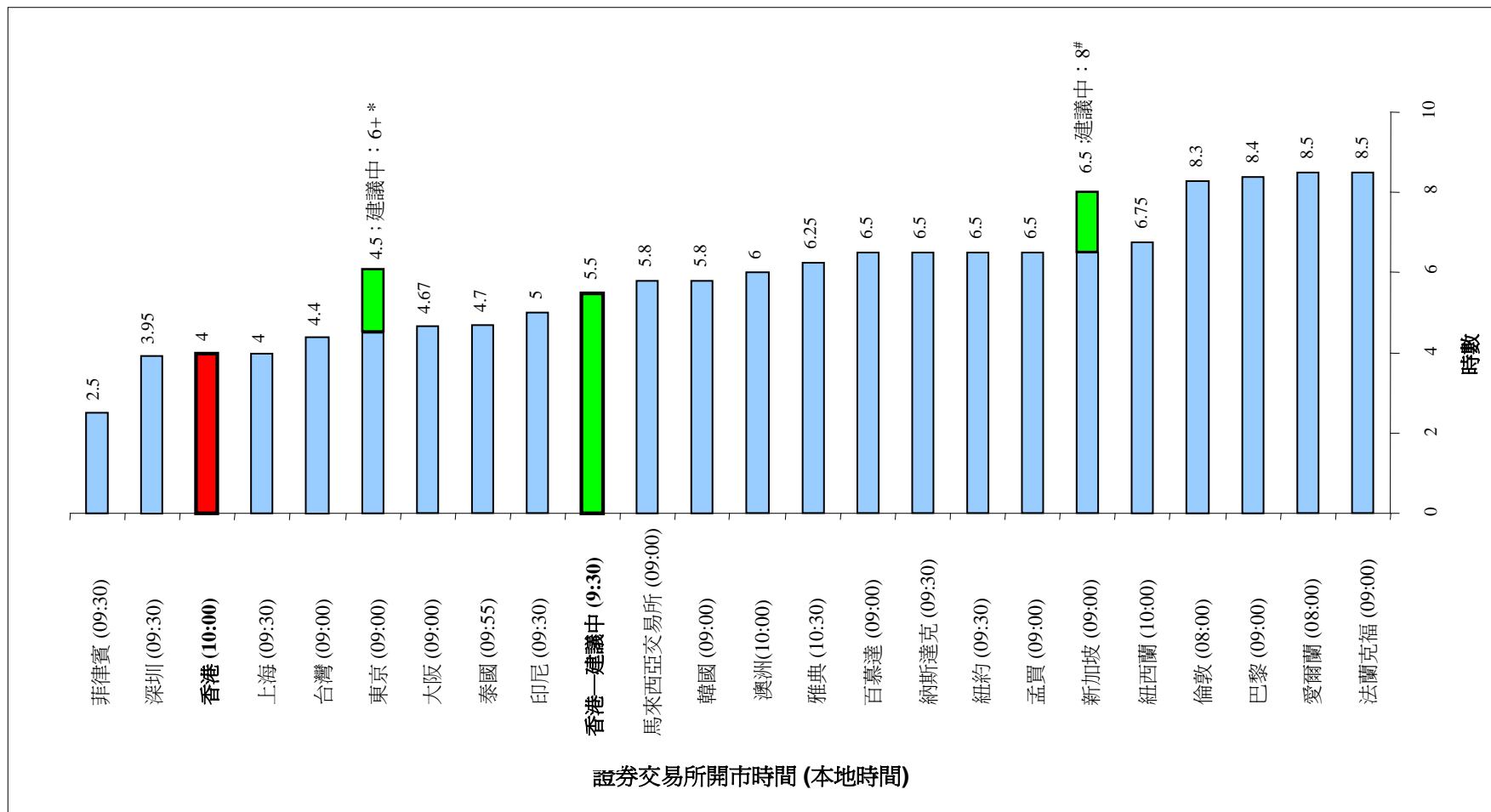
■ 組織架構/管理層最近/即將進行的變動

問答環節

香港交易所公司網站: www.hkex.com.hk
「披露易」網站: www.hkexnews.hk

附件

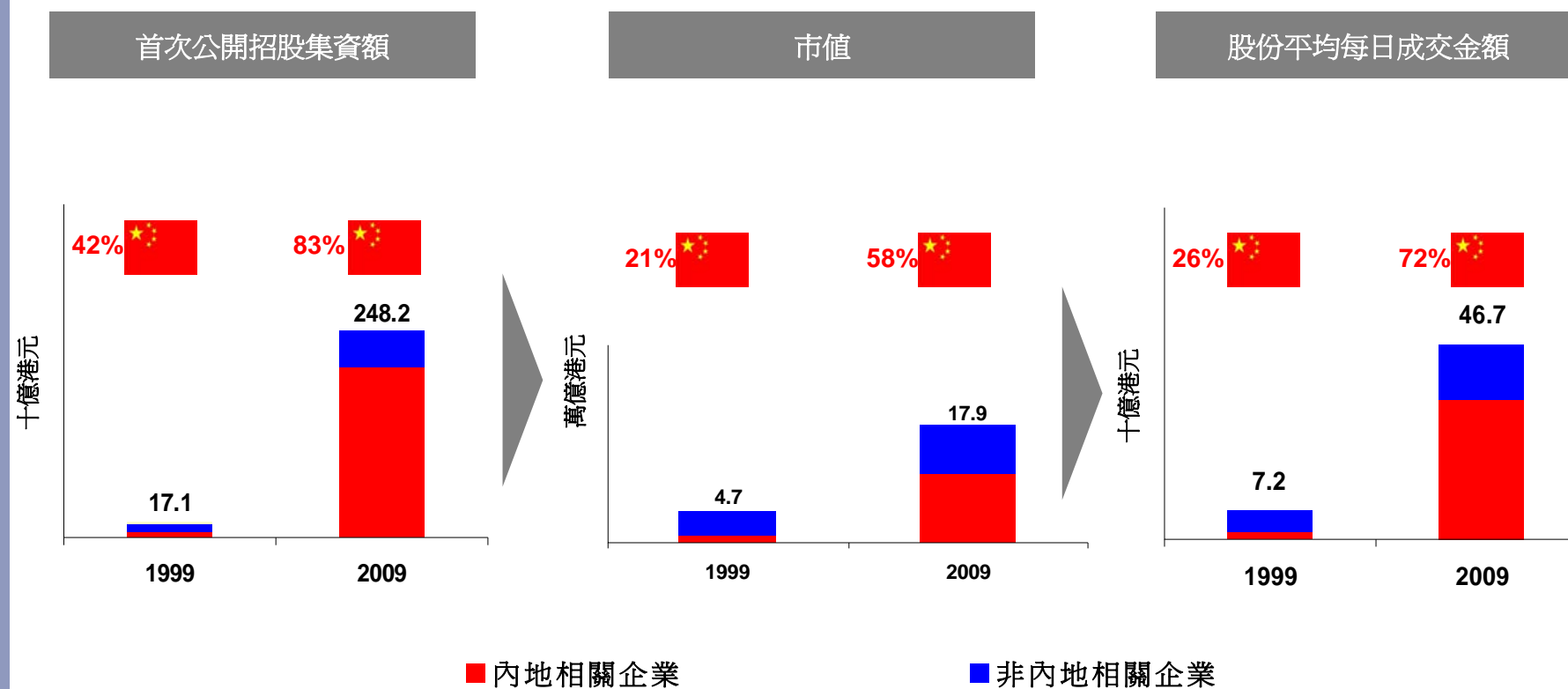
香港市場開市時間區內最遲 交易時間則全球交易所中最短



* 東京現正就以下各項建議諮詢市場：取消或縮短現行的1.5小時午休；推出晚上交易時段；以及將早上競價交易時段開市時間提前。

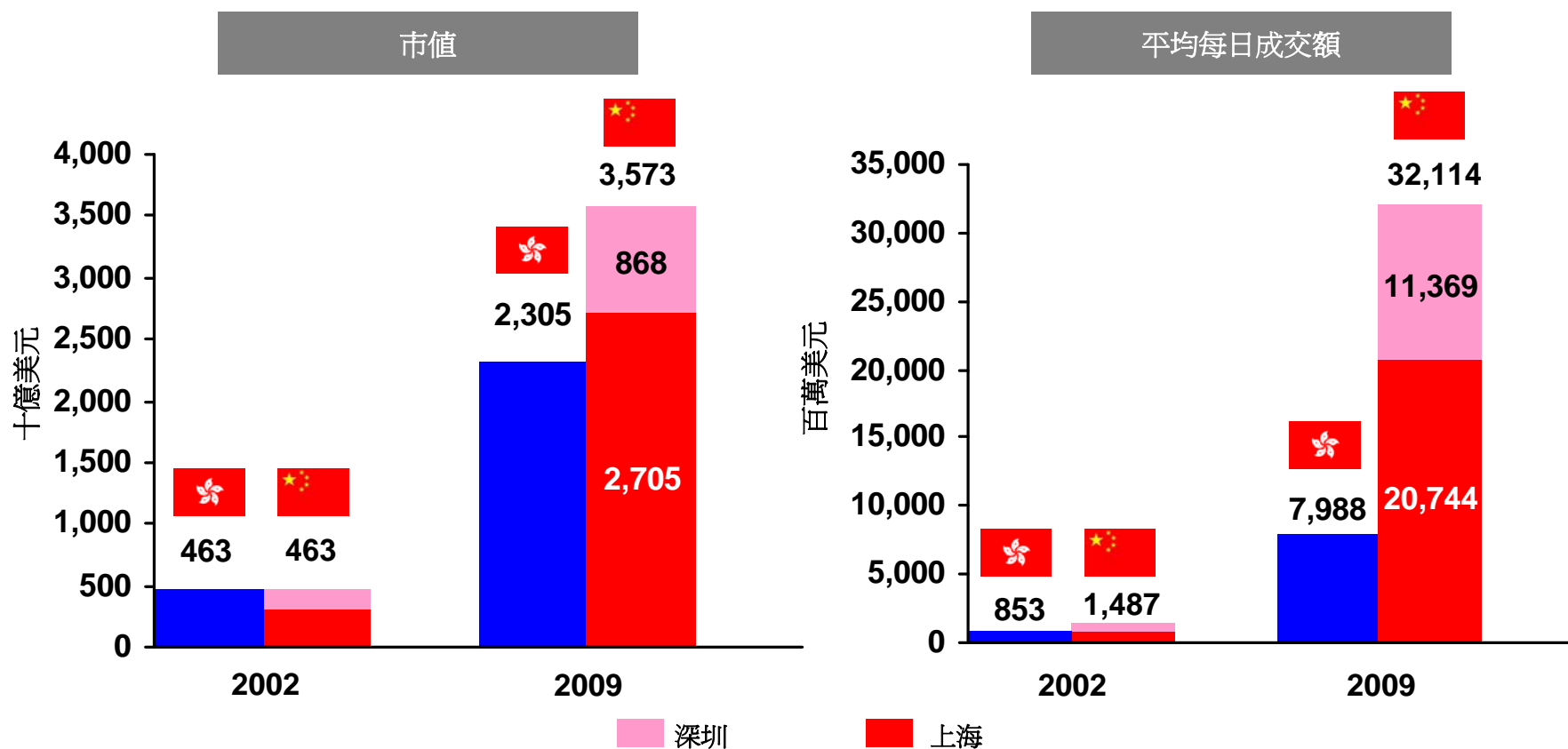
據報道，新加坡交易所正研究取消午休時間

受內地企業上市的帶動，香港市場過去10年經歷倍數式增長



我們的市場與內地市場的關係日趨緊密

內地及香港市場的演變 – 2002年與2009年



註：由於四捨五入，數字總和未必等於所列總額

上海及深圳市場的相互關聯及重要性這些年來一直與日俱增