

附寄結單服務-中央結算系
統互聯網系統
新使用者登記指南

索引

01 | 新使用者登記系統步驟

02 | 首次登入系統步驟



新使用者登記系統步驟



新使用者登記系統步驟

1. 開啟瀏覽器, 並於瀏覽器網址列中輸入網址
<https://ssa.ccass.com/>
2. 於主頁選擇「新使用者登記」

1

SSA <https://ssa.ccass.com/>

HKEX 香港交易所

0121 2355

English 简体 ▶ 香港交易所網頁

▶ 取消互聯網使用者編號

▶ 何謂附寄結單的股份獨立戶口?

▶ 常見問題

附寄結單服務的股份獨立戶口

歡迎

投資者核實持股紀錄的另一途徑

- 股份獨立戶口能讓經紀及託管商將投資者的股份與其本身及其他投資者的股份分開。
- 買賣盤指令執行後, 投資者毋須自行處理股份轉移, 其經紀或託管商會代投資者從其股份獨立戶口中存入或提取股份。
- 由香港結算寄發的結單能為投資者提供有關其託管於經紀或託管之股份轉移的另一紀錄。

登入

2 新使用者登記

新使用者登記 忘記互聯網使用者密碼

新使用者登記系統步驟

4. 輸入8位數字的中央結算系統基本使用者編號


5. 輸入您的經紀 / 託管商之六個位的中央結算系統參與者編號 (例如 C00088)

6. 輸入二個位的股份獨立戶口號碼

7. 登記互聯網使用者編號及密碼.

8. 輸入圖中驗證碼

9. 按遞交



■ 附寄結單服務的股份獨立戶口

新使用者登記

註：

1. 互聯網使用者編號長度為八位，必須由英文字母(A-Z; a-z)及 / 或 數字 (0-9)組合而成。
2. 密碼長度為十三至十五位，必須由英文字母(A-Z; a-z)及數字(0-9) 組合而成。

中央結算系統基本使用者編號資料

中央結算系統基本使用者編號

參與者編號

股份獨立戶口號碼

登記互聯網使用者編號

互聯網使用者編號


互聯網使用者密碼

互聯網使用者密碼(再確定)

驗證碼 (區分大小寫)

驗證碼 (區分大小寫)

請輸入驗證碼 (區分大小寫)



更新

9

遞交

清除

返回

4

輸入8位數字的中央結算系統基本使用者編號

5

輸入您的經紀 / 託管商之六個位的中央結算系統參與者編號

6

輸入二個位的股份獨立戶口號碼

7

第4-6點: 請向您的經紀 / 託管商索取

登記互聯網使用者編號及密碼

8

輸入圖中驗證碼

*使用以下方式設立您的使用者編號和密碼:



• 互聯網使用者編號: 長度為八位, 必須由英文字母(A-Z; a-z)及 / 或 數字 (0-9)組合而成

• 密碼: 長度為十三至十五位, 必須由英文字母(A-Z; a-z)及數字(0-9) 組合而成。

新使用者登記系統步驟

10. 核實已輸入資料. 包括

- 中央結算系統基本使用者編號
- 參與者編號
- 二個位的股份獨立戶口號碼

11. 如資料正確，請輸入中央結算系統基本使用者密碼並選擇「覆實」

如資料不正確，選擇“返回”並更正有關資料

HKEX
香港交易所
0121
2355
香港交易所網頁

附寄結單服務的股份獨立戶口
新使用者登記

結算通使用者編號資料

中央結算系統基本使用者編號

參與者編號

股份獨立戶口號碼

登記互聯網使用者編號

互聯網使用者編號

10

中央結算系統基本使用者密碼

11

覆實 返回

新使用者登記系統步驟

12. 成功登記後,系統訊息將顯示互聯網使用者登記詳情.

建議參與者保存註冊詳情

13. 按「繼續」



■ 附寄結單服務的股份獨立戶口

新使用者登記

閣下的互聯網使用者編號已成功登記詳情如下:

結算通使用者編號資料	
中央結算系統基本使用者編號	
參與者編號	12
股份獨立戶口號碼	
登記互聯網使用者編號	
互聯網使用者編號	

使用密碼注意事項

為確保安全,請注意以下要點:

1. 切勿向任何人披露密碼
2. 切勿寫下或記錄密碼而不加以隱藏
3. 為免被他人擅自取用閣下的戶口,如收到任何載有網連結的電郵及要求閣下提供個人資料時,冀記切勿輸入任何敏感資料。
4. 閣下如有任何疑問,請聯絡結算通(股份獨立戶口)操作熱線2979-7333查詢

13

繼續



首次登入系統步驟



新使用者登記系統步驟

1. 開啟瀏覽器, 並於瀏覽器網址列中輸入網址

<https://ssa.ccass.com/>

2. 於主頁選擇「登入」

1

SSA <https://ssa.ccass.com/>

HKEX 香港交易所

0121 2355

English 简体 香港交易所網頁

取消互聯網使用者編號
何謂附寄結單的股份獨立戶口?
常見問題

附寄結單服務的股份獨立戶口
歡迎

投資者核實持股紀錄的另一途徑

- 股份獨立戶口能讓經紀及託管商將投資者的股份與其本身及其他投資者的股份分開。
- 買賣盤指令執行後, 投資者毋須自行處理股份轉移, 其經紀或託管商會代投資者從其股份獨立戶口中存入或提取股份。
- 由香港結算寄發的結單能為投資者提供有關其託管於經紀或託管之股份轉移的另一紀錄。

2 登入

新使用者登記 忘記互聯網使用者密碼



首次登入系統步驟

3. 輸入互聯網使用者編號及密碼

提示:

互聯網使用者編號：互聯網使用者編號長度為八位

互聯網使用者密碼：密碼長度為十三至十五位，必須由英文字母及數字(0-9) 組合而成。

4. 然後按「輸入」

The screenshot shows the HKEX website interface. At the top, there is a blue header with the HKEX logo and '香港交易所' (Hong Kong Exchange). Below the header, there are navigation links for 'English' and '简体' (Simplified Chinese), and a link to '香港交易所網頁' (HKEX Website). The main content area is titled '附寄結單服務的股份獨立戶口' (Separate Account for Shareholders with Mailed Statements Service) and '登入' (Login). There are several warning messages and a login form. A magnifying glass is overlaid on the login form, highlighting the fields for '互聯網使用者編號' (Internet User ID) and '互聯網使用者密碼' (Internet User Password), and the '輸入' (Login) button. The magnifying glass also highlights the text '投資者核實持股紀錄的另一途徑' (Another way for investors to verify their shareholding records).

取消互聯網使用者編號

何謂附寄結單的股份獨立戶口?

常見問題

附寄結單服務的股份獨立戶口

登入

禁止未經授權之進入及使用，香港交易所保留對違規者採取行動之權利。

基於網絡保安理由，結算公司建議您定期更改密碼。用戶必須至少每90天更改密碼一次，新密碼不能與之前的5個密碼相同，如密碼已過期，系統會在登錄時要求您更新。

按下以下的「輸入」鍵，即代表本人確認該名/該等人士同意，其個人資料（本人於此申請中所披露者）將按香港交易所網站 (<http://www.hkex.com.hk>) 的私隱政策聲明處理。

投資者核實持股紀錄
的另一途徑

3

互聯網使用者編號

互聯網使用者密碼

輸入

4

登入提示 [新使用者登記](#) [忘記互聯網使用者密碼](#)

為不斷完善對客戶提供的服務，我們將根據以下時間表進行有關系統提升或維護。



首次登入系統步驟

系統會重新導向到“更改中央結算系統基本密碼”，**必須**依從以下程序更改原先的中央結算系統基本密碼。

5. 輸入八個位現時沿用的中央結算系統基本密碼 (開設戶口後獲發)。
6. 輸入自定八個位**新的**中央結算系統基本密碼及再確定該密碼
7. 根據圖片上產生的文字輸入驗證碼 (區分大小寫)。
點擊「更新」更換新的驗證碼
8. 然後按「更改」

HKEX
香港交易所
0121
2355
香港交易所網頁

附寄結單服務的股份獨立戶口
更改中央結算系統基本密碼

備註：
密碼長度為8位數字(0-9)組合而成，
不能重複使用最近十二次舊密碼。
這密碼是用於連結您的中央結算系統基本使用者戶口到您的互聯網使用者戶口。

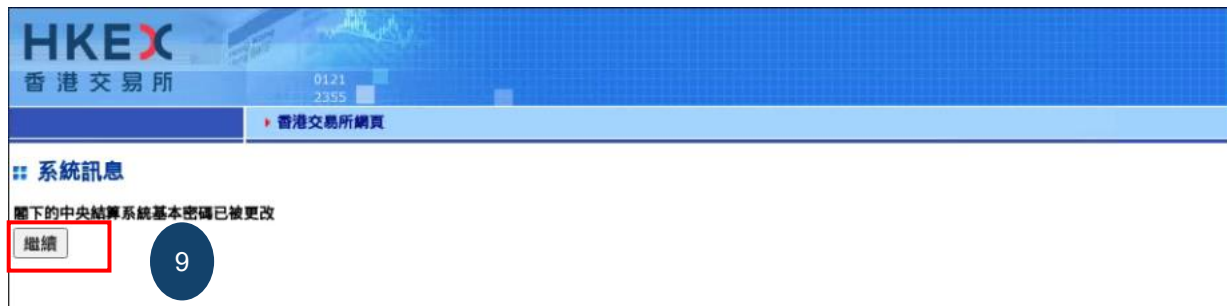
中央結算系統基本使用者編號
現時沿用的中央結算系統基本密碼
新中央結算系統基本密碼
新中央結算系統基本密碼 (再確定)

驗證碼 (區分大小寫)
請輸入驗證碼 (區分大小寫)

更新

更改 清除 取消

9. 成功更改後按「繼續」



The screenshot displays the HKEX website interface. At the top, the HKEX logo and '香港交易所' are visible, along with the time '01:21' and date '23/05'. A navigation bar contains the text '香港交易所網頁'. Below this, a section titled '系統訊息' (System Message) contains the text '閣下的中央結算系統基本密碼已被更改' (Your central clearing system basic password has been changed). A button labeled '繼續' (Continue) is highlighted with a red rectangular box. To the right of the button is a dark blue circular icon with the number '9' inside.

10. 系統會重新導向到登入後的系統主頁



The screenshot shows the HKEX system main page for independent shareholders. The page header includes the HKEX logo and navigation links. The main content area displays the date and time of the last login, a section for independent shareholders with attached settlement services, and a table of system maintenance dates.

香港交易所
0121
2355

English 簡體

香港交易所網頁 > 股份獨立戶口主頁 中央結算系統基本使用者編號

閣下最後一次登入本網址是 2026年5月18日 15:31:40

附寄結單服務的股份獨立戶口

廣播訊息

請選擇事項

日期	參考號碼	事項
2024-08-16	00002	SSA測試

新訊息數目 0

如閣下有任何查詢或意見，請以下列方式尋求協助或聯絡我們：

- 1) 與經紀或託管商聯絡；或
- 2) 在辦公時間致電(股份獨立戶口)熱線2979-7333與客戶服務員聯絡；或
- 3) 瀏覽常見問題；

為不斷完善對客戶提供的服務，我們將根據以下時間表進行有關系統提升或維護。

在維護期間，受影響的中央結算互聯網絡服務將會暫停運作，對閣下所造成之不便，本公司深表歉意。

系統維護日	預計影響時段
星期一至六及公眾假期	05:00 至 06:00
星期日	00:00 至 07:00