

2017年5月

股票期權市場焦點 - 2017年5月

5月的股票期權日均成交量由4月的318,811張合約增至391,717張合約(+22.9%)。當中匯豐控股(0005.HK)、香港交易所(0388.HK)、騰訊(0700.HK)、建設銀行(0939.HK)、中國平安(2318.HK)、中國人壽(2628.HK)及招商銀行(3968.HK)的相關股票期權均見成交量顯著增加。新的股票期權持倉限額模式已於2017年6月1日生效。股票期權持倉限額建議改為50,000張合約、100,000張合約及150,000張合約三級；每個股票期權類別的持倉限額級別根據合約等值數目釐定。詳情請參閱 http://www.hkex.com.hk/chi/market/partcir/sehk/2017/Documents/MO_DT_070_17_c.pdf。

交易概覽

	日均成交	環比變動	同比變動
名義金額 (百萬港元)	8,780	38.8%	63.5%
成交金額 (百萬港元)	178	37.9%	31.0%
成交合約 (萬張)	39.2	22.9%	37.2%

股票期權相關正股總數: 87

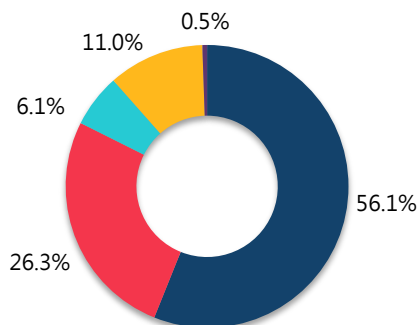
本月交易日數: 20

最大未平倉合約期權類別(百萬港元名義金額)

期權類別	認購	認沽	合計	環比變動
騰訊控股	13,820	13,154	26,974	24%
中國銀行	815	1,890	2,706	8%
建設銀行	2,369	1,930	4,299	14%
工商銀行	1,059	1,446	2,505	-4%
中國平安	5,960	5,671	11,631	51%

註：數字為2017年5月最後一個交易日

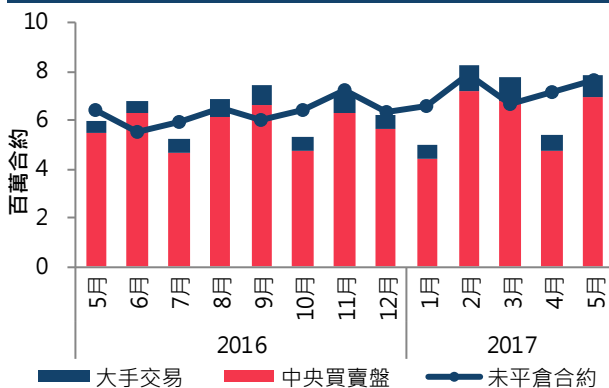
交易分佈



■ 藍籌 ■ H 股 ■ 交易所買賣基金 ■ 紅籌 ■ 其他

註：以總名義金額計算。因數值四捨五入關係，總百分比未必等於100%。

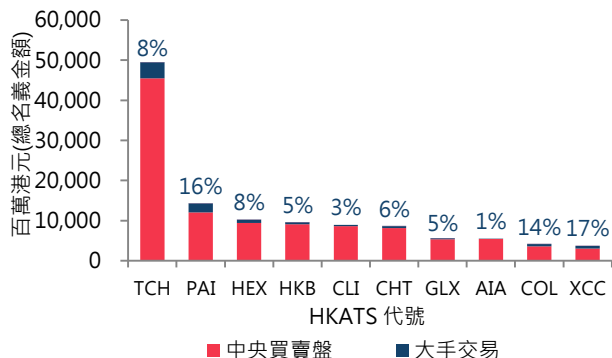
成交及未平倉合約統計



■ 大手交易 ■ 中央買賣盤 ● 未平倉合約

十大成交期權類別

2017年5月大手交易佔總名義金額百分比



股票期權須知

如相關正股停牌，其股票期權亦會停牌。若正股在期權結算日仍未復牌，則以正股於交易所所報的收市價作為期權結算價，期權長倉持有者仍可選擇行使期權。

儘管相關正股停牌，股票交收仍依正常交收程序進行。若經紀行使認沽期權長倉合約，或其認購期權短倉合約被分配，則經紀須於期權合約被行使後的第二個交收日，根據中央結算系統規則透過中央結算系統履行其交付股票的責任。

股票期權總覽¹ – 2017年5月

股份代號	相關股票	期權成交量					期權未平倉合約*			
		股票名稱 (主要HKATS代號)	市值 (百萬港元)	總成交金額 (百萬港元)	總名義金額 (百萬港元)	大手交易量 (百萬港元)	溢價 (百萬港元)	合約張數	名義金額 (百萬港元)	合約張數
1	長和 (CKH)		391,940	11,262	3,615	442	47	71,169	3,153	62,064
2	中電控股 (CLP)		215,254	4,259	397	--	6	9,322	285	6,698
3	香港中華煤氣 (HKG)		211,843	3,928	66	--	1	4,372	103	6,819
4	九龍倉集團 (WHL)		201,129	5,252	707	--	11	10,669	634	9,566
5	匯豐控股 (HKB)		1,357,394	35,331	9,590	453	151	354,139	8,668	320,073
6	電能實業 (HEH)		148,971	4,671	553	--	8	15,859	348	9,959
11	恒生銀行 (HSB)		314,498	3,187	325	--	5	19,759	651	39,558
12	恒基地產 (HLD)		183,144	2,286	520	--	10	11,356	338	7,376
16	新鴻基地產 (SHK)		333,890	8,131	3,534	--	80	30,648	3,227	27,987
17	新世界發展 (NWD)		95,087	2,320	95	--	3	9,809	125	12,874
19	太古股份A (SWA)		69,429	2,981	381	--	5	9,940	428	11,163
23	東亞銀行 (BEA)		89,601	652	40	--	1	6,089	82	12,458
27	銀河娛樂 (GLX)		192,710	14,155	5,621	288	115	124,763	3,402	75,519
66	港鐵公司 (MTR)		262,422	7,882	1,158	55	18	52,159	524	23,582
135	昆倫能源 (KLE)		56,345	1,412	94	--	3	6,763	140	9,993
151	中國旺旺控股 (WWC)		68,452	1,753	26	--	1	4,815	35	6,382
175	吉利汽車 (GAH)		115,080	18,161	1,622	419	35	25,154	912	14,141
267	中信泰富 (CIT)		359,556	4,406	144	--	3	11,670	149	12,038
293	國泰航空 (CPA)		44,846	3,368	89	--	2	7,764	76	6,687
330	思捷環球 (ESP)		10,615	298	--	--	--	592	--	858
358	江西銅業股份 (JXC)		16,261	1,603	366	--	9	31,216	276	23,537
386	中國石油化工股份 (CPC)		163,031	9,881	719	102	18	56,269	1,545	120,914
388	香港交易所 (HEX)		240,824	16,021	10,195	776	134	518,287	8,357	424,864
390	中國中鐵 (CRG)		27,180	2,477	154	--	4	23,878	142	21,930
489	東風汽車集團 (DFM)		25,073	2,044	89	--	1	5,067	99	5,649
494	利豐 (LIF)		27,014	1,676	48	--	2	7,419	107	16,692
688	中國海外發展 (COL)		256,375	10,472	4,138	566	66	88,418	3,056	65,293
700	騰訊控股 (TCH)		2,536,174	129,277	49,437	3,962	1,075	1,847,409	26,974	1,007,991
728	中國電信 (CTC)		53,706	3,932	243	--	5	31,382	602	77,817
762	中國聯通 (CHU)		267,728	9,188	1,445	112	38	64,629	2,186	97,764
823	領展房產基金 (LNK)		136,100	5,074	377	--	6	6,132	231	3,764
857	中國石油股份 (PEC)		109,503	11,430	1,212	131	36	116,769	1,832	176,524
883	中國海洋石油 (CNC)		397,362	12,556	2,031	409	53	228,257	2,896	325,380

註:

¹股票期權總覽數據CSV檔案可於期權月刊專頁下載

http://www.hkex.com.hk/chi/prod/drprod/so/SOMonthlyNewsletter_c.htm

*期權未平倉合約數據取自本月最後一個交易日

股票期權總覽¹ – 2017年5月

股份代號	相關股票	期權成交量					期權未平倉合約*			
		股票名稱 (主要HKATS 代號)	市值 (百萬港元)	總成交金額 (百萬港元)	總名義金額 (百萬港元)	大手交易量 (百萬港元)	溢價 (百萬港元)	合約張數	名義金額 (百萬港元)	合約張數
902	華能國際電力股份 (HNP)	29,236	4,731	332	--	7	26,681	233	18,724	
914	安徽海螺水泥股份 (ACC)	33,595	6,861	626	--	17	48,420	595	46,069	
939	建設銀行 (XCC)	1,548,287	28,615	3,706	621	65	575,525	4,299	667,586	
941	中國移動 (CHT)	1,770,105	24,135	8,667	478	126	200,517	8,428	194,982	
992	聯想集團 (LEN)	56,654	7,665	1,313	297	36	128,759	1,676	164,267	
998	中信銀行 (CTB)	71,583	6,252	115	--	3	23,957	506	105,116	
1044	恒安國際集團 (HGN)	65,847	4,065	165	--	5	6,052	107	3,930	
1088	中國神華 (CSE)	64,505	9,192	1,864	250	69	196,380	1,943	204,771	
1109	華潤置地 (CRL)	158,719	5,463	637	73	15	13,911	965	21,072	
1113	長江實業地產 (CKP)	218,423	6,550	578	--	12	9,888	846	14,467	
1171	兗州煤業股份 (YZC)	11,322	2,036	290	--	10	24,983	107	9,192	
1186	中國鐵建 (CRC)	22,216	2,207	107	21	3	19,947	186	34,716	
1211	比亞迪股份 (BYD)	42,593	3,494	226	58	6	9,711	431	18,533	
1288	農業銀行 (XAB)	116,193	8,320	806	--	11	21,330	1,455	38,499	
1299	友邦保險 (AIA)	667,087	21,229	5,513	77	101	99,777	4,988	90,286	
1336	新華人壽保險 (NCL)	43,484	8,902	679	84	18	16,149	324	7,698	
1339	中國人民保險 (PIN)	29,320	1,766	49	--	1	2,900	59	3,541	
1359	信達資產管理 (CDA)	40,024	1,966	82	44	1	5,550	75	5,054	
1398	工商銀行 (XIC)	452,197	26,359	1,174	193	22	225,394	2,505	480,767	
1800	中國交通建設 (CCC)	46,577	5,255	545	53	16	51,807	366	34,806	
1816	中國廣核電力 (CGN)	25,788	1,777	51	--	1	2,213	47	2,034	
1880	百麗國際 (BIH)	51,280	5,605	34	--	2	5,624	67	11,058	
1898	中煤能源 (CCE)	14,045	810	28	--	1	8,264	37	10,853	
1919	中國遠洋 (CCS)	9,135	713	6	--	--	3,597	12	6,835	
1928	金沙中國有限公司 (SAN)	290,210	9,457	1,540	92	36	107,067	1,671	116,215	
1988	民生銀行 (MSB)	55,399	5,742	1,987	1,598	52	99,466	1,452	72,666	
2018	瑞聲科技 (AAC)	101,433	18,212	2,466	434	94	29,857	1,345	16,282	
2038	富智康集團 (FIH)	19,564	535	3	--	--	1,266	3	1,040	
2282	美高梅中國 (MGM)	65,741	1,522	52	--	1	7,526	37	5,319	
2318	中國平安 (PAI)	372,006	39,408	14,288	2,254	333	572,103	11,631	465,706	
2319	蒙牛乳業 (MEN)	61,858	2,570	55	--	1	3,462	29	1,869	
2328	中國財險 (PIC)	59,794	6,938	772	26	14	29,690	1,095	42,121	
2333	長城汽車 (GWM)	25,819	8,178	699	70	25	167,800	900	216,138	
2388	中銀香港 (BOC)	371,633	7,434	771	53	12	43,852	838	47,691	

註:

¹股票期權總覽數據CSV檔案可於期權月刊專頁下載

http://www.hkex.com.hk/chi/prod/drprod/so/SOMonthlyNewsletter_c.htm

*期權未平倉合約數據取自本月最後一個交易日

股票期權總覽¹ – 2017年5月

股份代號	相關股票	期權成交量					期權未平倉合約*			
		股票名稱 (主要HKATS代號)	市值 (百萬港元)	總成交金額 (百萬港元)	總名義金額 (百萬港元)	大手交易量 (百萬港元)	溢價 (百萬港元)	合約張數	名義金額 (百萬港元)	合約張數
2600	中國鋁業 (ALC)	14,317	1,419	107	--	2	14,672	51	7,002	
2601	中國太保 (CPI)	86,589	6,161	1,090	81	18	34,934	1,055	33,812	
2628	中國人壽 (CLI)	190,494	19,168	8,941	273	189	349,242	5,360	209,388	
2777	富力地產 (RFP)	12,792	2,375	41	--	1	8,037	20	4,021	
2888	渣打集團 (STC)	242,168	2,764	76	--	1	20,628	76	20,662	
2899	紫金礦業 (ZJM)	14,687	1,672	54	14	4	10,471	55	10,661	
3323	中國建材 (NBM)	12,467	2,782	463	--	13	53,461	186	21,435	
3328	交通銀行 (BCM)	211,472	3,056	132	--	3	21,937	250	41,318	
3800	保利協鑫 (PLE)	15,428	1,382	35	--	2	8,336	52	12,464	
3888	金山軟件 (KSO)	27,404	4,800	590	31	14	28,182	375	17,903	
3968	招商銀行 (CMB)	107,427	12,494	2,077	308	54	177,558	1,683	143,806	
3988	中國銀行 (XBC)	326,127	22,744	1,187	320	23	304,256	2,706	693,739	
6030	中信証券 (CTS)	37,228	3,282	380	82	11	23,226	361	22,113	
6837	海通証券 (HAI)	44,529	2,790	483	39	12	18,475	533	20,399	
交易所買賣基金										
2800	盈富基金 (TRF)	87,178	36,811	43	--	1	3,341	130	9,974	
2822	南方A50 (CSA)	20,403	6,530	3,507	516	57	56,298	4,141	66,466	
2823	X安碩A50中國 (A50)	28,155	6,944	3,160	1,101	49	52,930	5,182	86,808	
2827	X標普滬深300 (CS3)	3,367	48	--	--	--	--	--	14	
2828	恒生H股ETF (HCF)	42,981	30,523	639	--	4	5,977	582	5,447	
3188	華夏滬深300 (AMC)	11,818	7,690	3,346	60	35	41,002	2,230	27,328	
	總計:	17,527,240	820,725	175,608	17,316	3,561	7,834,331	145,869	7,678,577	

註:

¹股票期權總覽數據CSV檔案可於期權月刊專頁下載

http://www.hkex.com.hk/chi/prod/drprod/so/SOMonthlyNewsletter_c.htm

* 期權未平倉合約數據取自本月最後一個交易日

免責聲明

本文件所載資料僅供一般信息性參考，並不構成提出要約、招攬或建議以購買或出售任何證券或其他產品，亦不構成提出任何投資建議或任何形式的服務。本文件並非針對亦不擬分派給任何其法律或法規不容許的司法權區或國家的人士或實體又或供其使用，也非針對亦不擬分派給任何會令香港交易及結算所有限公司（「香港交易所」）及香港聯合交易所有限公司（「聯交所」）（統稱「該等實體」，各稱「實體」）或其任何聯屬公司又或此等公司所營運的任何公司須受該司法權區或國家任何註冊規定所規管的人士或實體又或供其使用。

本文件概無任何章節或條款可視為對任何該等實體帶來任何責任。任何在聯交所執行的證券交易、結算和交收的權利與責任將完全取決於聯交所及相關結算所的適用規則以及香港的適用法律、規則及規例。

儘管本文件所載資料均取自認為是可靠的來源或按當中內容編備而成，該等實體概不就有關資料或數據就任何特定用途而言的準確性、有效性、時效性或完備性作任何保證。若資料出現錯漏或其他不準確又或由此引起後果，該等實體及其營運的公司概不負責或承擔任何責任。本文件所載資料乃按「現況」及「現有」的基礎提供，資料內容可能被修訂或更改。有關資料不能取代根據閣下具體情況而提供的專業意見，而本文件概不構成任何法律意見。該等實體對使用或依賴本文件所提供的資料而直接或間接產生的任何損失或損害概不負責或承擔任何責任。

香港交易及結算所有限公司
香港中環港景街1號國際金融中心一期12樓